

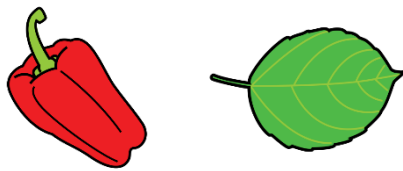
COMPREENSIÓN DE ORACIONES EN POSITIVO Y NEGATIVO

El adulto hace la pregunta y el niño(a) indica la respuesta correcta. Primero en positivo y luego en negativo para que entienda la diferencia.

Cuando el adulto haga la pregunta, hacer énfasis en la imagen que acompaña la pregunta, para que el niño(a) comprenda lo que se le pide. Puede usar gestos con el cuerpo cuando la pregunta es negativa (hacer NO con la cabeza o la mano).

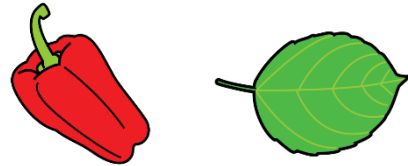
*Si imprimen la guía, encerrar el correcto.

¿Cuál es rojo  ?




¡Bien! El pimentón es rojo

¿Cuál NO es rojo  ?




¡Bien! La hoja NO es roja, es verde

¿Cuál es grande   ?




¡Bien! El elefante es grande

¿Cuál NO es grande   ?




¡Bien! El pollito NO es grande, es chico

¿Cuál está caliente  ?




¡Bien! La sopa está caliente

¿Cuál NO está caliente  ?



¡Bien! El jugo NO está caliente, está frío

¿Cuál vive en el mar  ?



¡Bien! La ballena vive en el mar

¿Cuál NO vive en el mar  ?



¡Bien! El gato NO vive en el mar, vive en la tierra