



OBJETIVO: Representar gráficamente algunas letras, utilizando diferentes recursos.

ACTIVIDAD: Juguemos a escribir tu nombre. Con ayuda de tus papás que ellos escriban tu nombre con letras MAYUSCULAS y luego intenta escribirlo utilizando el lápiz que quieras (plumones, cera, grafito, color)

OBJETIVO: Representar gráficamente algunas trazos, utilizando diferentes recursos.

ACTIVIDAD: Traza las líneas punteadas, usando lápiz grafito, plumón. Colorear el oso.




Colegio Ignacio Carrera Pinto

Olmué


Educación Parvularia

AURELIA VARGAS MATURANA CURSO: PRE-KINDER ROBLE E-MAIL: aureliavargascp@gmail.com

NUCLEO: LENGUAJE VERBAL



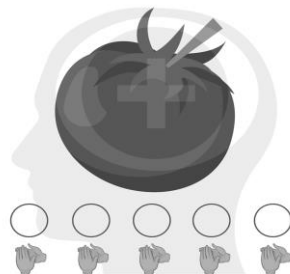
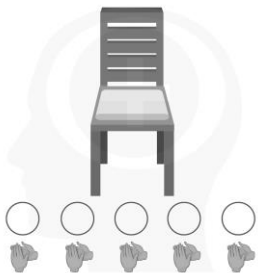

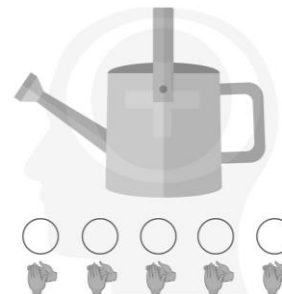
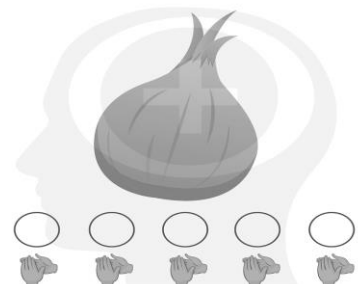

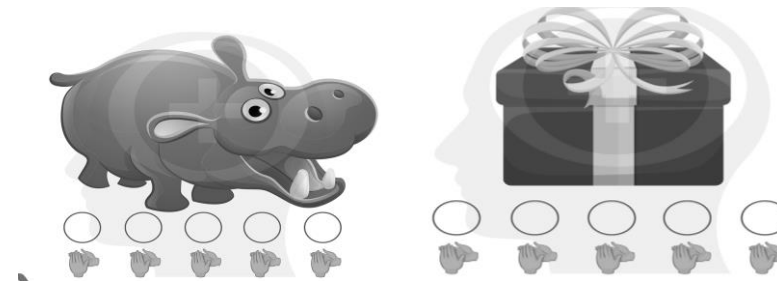
ACTIVIDAD: Traza las líneas punteadas, usando plumón.





OBJETIVO: Descubrir en contextos lúdicos, atributos fonológicos de palabras conocidas, tales como segmentación y conteo de sílabas.

ACTIVIDAD: Invitar a los niños a contar las sílabas de los nombres de cada elemento que aparecen en las imágenes por medio de aplausos, contando con sus deditos, con saltos o realizar círculos de papel e ir colocándolos a medida que separan la palabra en sílabas. Para luego colorear la cantidad de círculos que corresponde a la cantidad de sílabas.





OBJETIVO: Comprender textos orales como preguntas, explicaciones en distintas situaciones comunicativas.

ACTIVIDAD: Se invita al niño o niña a observar videos o imágenes sobre profesiones u oficios. Luego de observados los videos se le pregunta ¿qué le gustaría ser? ¿Por qué?, comenten las respuestas y conversen sobre el trabajo que realizan los adultos de la familia.

Se trabajaran con el texto **CUADERNO DE ACTIVIDADES NT 1**, entregado por el ministerio de educación en la **PÁGINA 9**: Invítelos a observar la imagen y dibujar el vestuario de la profesión u oficio que dijo que querían ser. A continuación, realice algunas preguntas ¿Cómo es el vestuario de la profesión u oficio elegido? Registrar la profesión elegida y el por qué. Si es posible pueden complementar el trabajo con recortes de elementos representativos de la profesión u oficio elegido.

Sugerencias de videos sobre profesiones y oficios:

Profesiones y oficios en español - Vocabulario con imágenes
<https://www.youtube.com/watch?v=9KmHO5nNu38>

Aprende las profesiones para niños de 3 a 4 años - TinTan Preescolar
<https://www.youtube.com/watch?v=pRFGCdrWdii>

Profesiones y oficios

<https://www.youtube.com/watch?v=jRZy1Q7styk>

OBJETIVO: Representar gráficamente algunas letras utilizando diferentes recursos y soportes en situaciones auténticas.

ACTIVIDAD: Se presentan videos con la vocal “A” una vez que lo han observado se le pregunta ¿Qué vocal es? ¿Qué forma tiene la letra A? ¿A qué se parece la letra A? ¿Qué palabras tienen la vocal A?

Trabajar en el texto **CUADERNO DE ACTIVIDADES NT 1 PÁGINA 49**: Muestre las imágenes de la página, y pídale que repitan los nombres. Pregunte: ¿Reconocen la letra A en estas palabras? Invítelos a que con un lápiz tracen la letra a para completar la que aparece en la página. Se sugiere que verbalice cómo hacer el trazo por ejemplo: “apoyo el lápiz y subo por la línea...”. Luego, pídale que encierre las letras a que están escritas en los nombres de los elementos.

Sugerencias de videos:

La Vocal A - Canción Infantil - A E I O U - La Letra A | La Pelota Loca
<https://www.youtube.com/watch?v=Z7kTEAUZygQ>

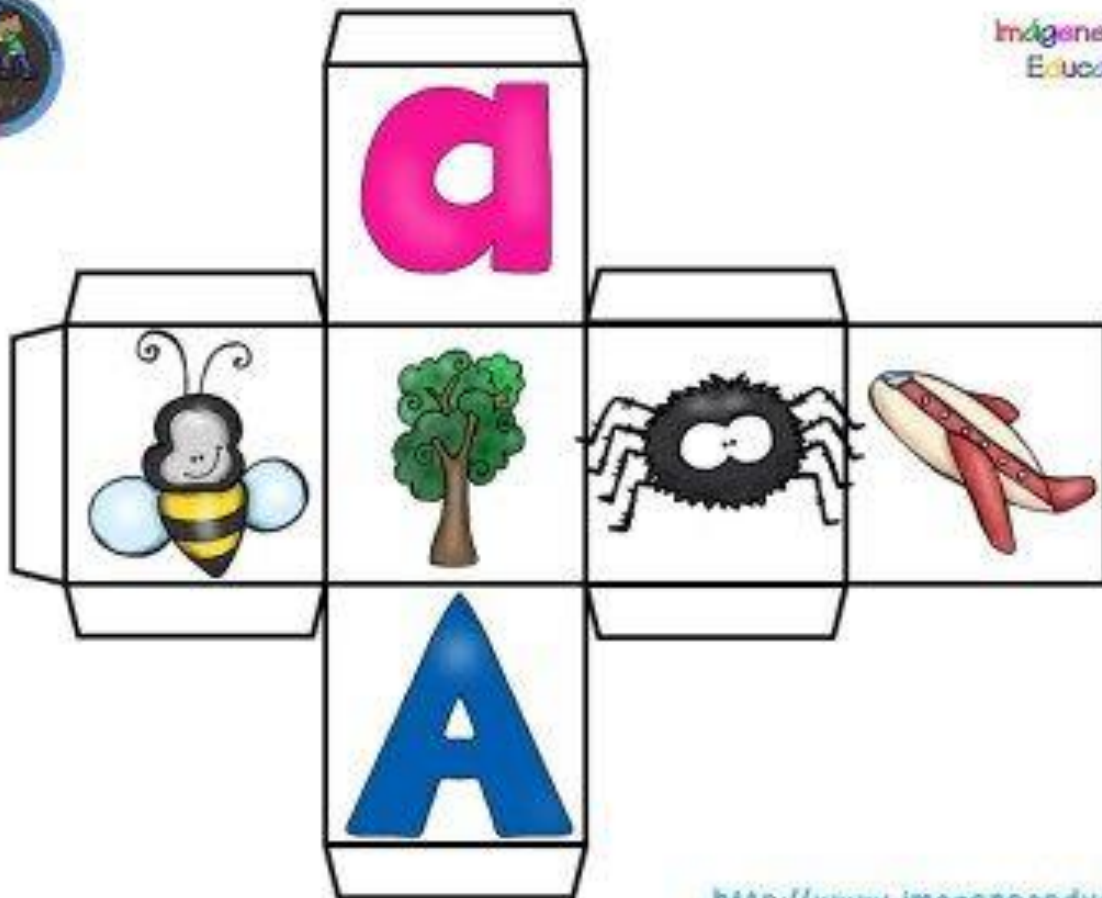
LA VOCAL a A para niños

<https://www.youtube.com/watch?v=kSUwIZIAZt8>

ACTIVIDAD: A continuación se agrega un material complementario, para confeccionar 2 dados de la vocal “A”. Instrucciones para jugar: Al lanzar el dado si le sale la VOCAL el jugador tiene que nombrar un elemento con la “A”, si le sale un elemento debe decir el nombre de este con que vocal comienza y nombrar otro elemento con la vocal.



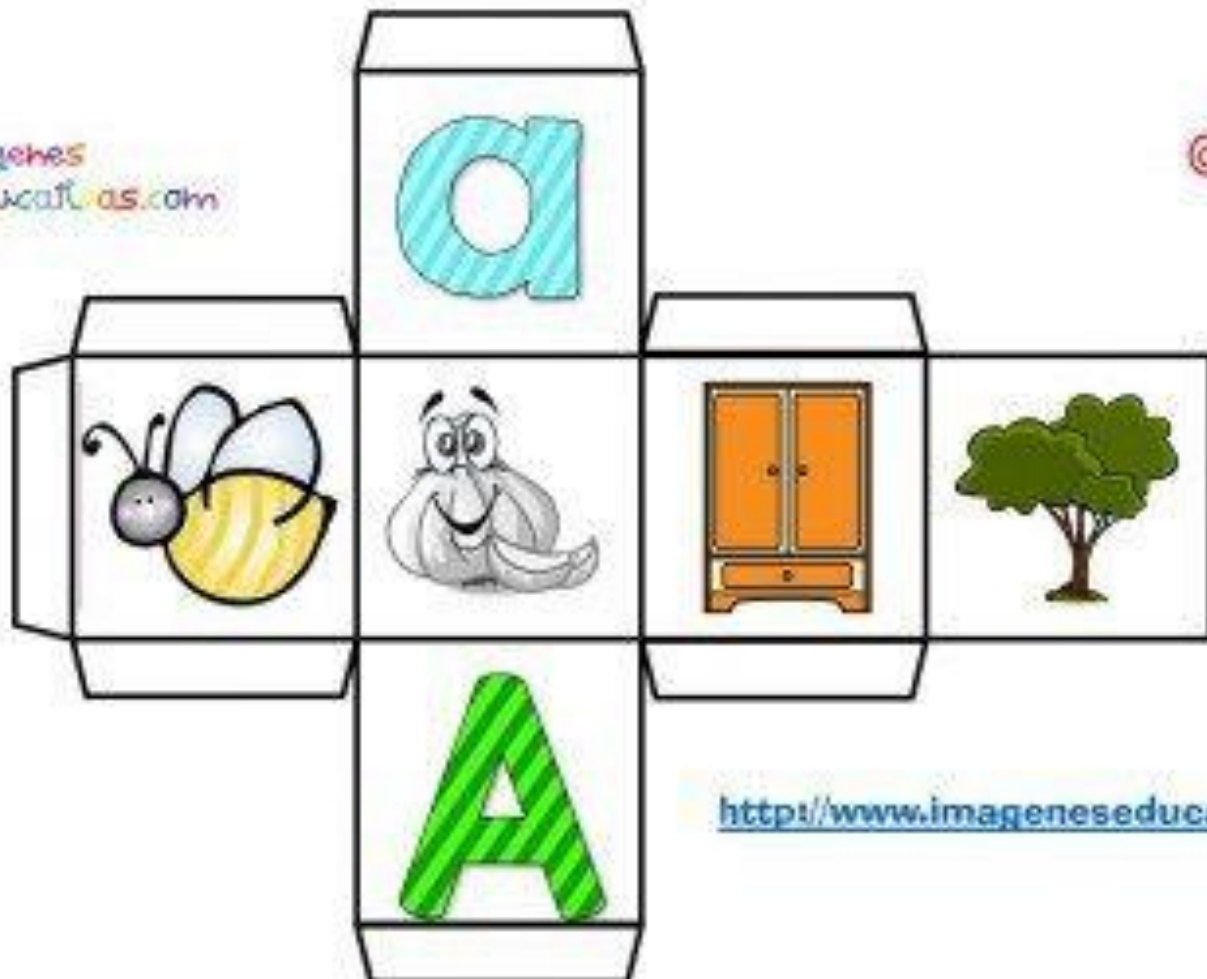
Imágenes
Educativas.com



<http://www.imageneseducativas.com/>

Imágenes
Educativas.com

@aurelio



<http://www.imageneseducativas.com>