

Colegio Ignacio Carrera Pinto

Olmué

Educación Parvularia

AURELIA VARGAS MATURANA CURSO: PRE-KINDER ROBLE E-MAIL: [aureliavargasicp@gmail.com](mailto:aureliavargasicp@gmail.com)

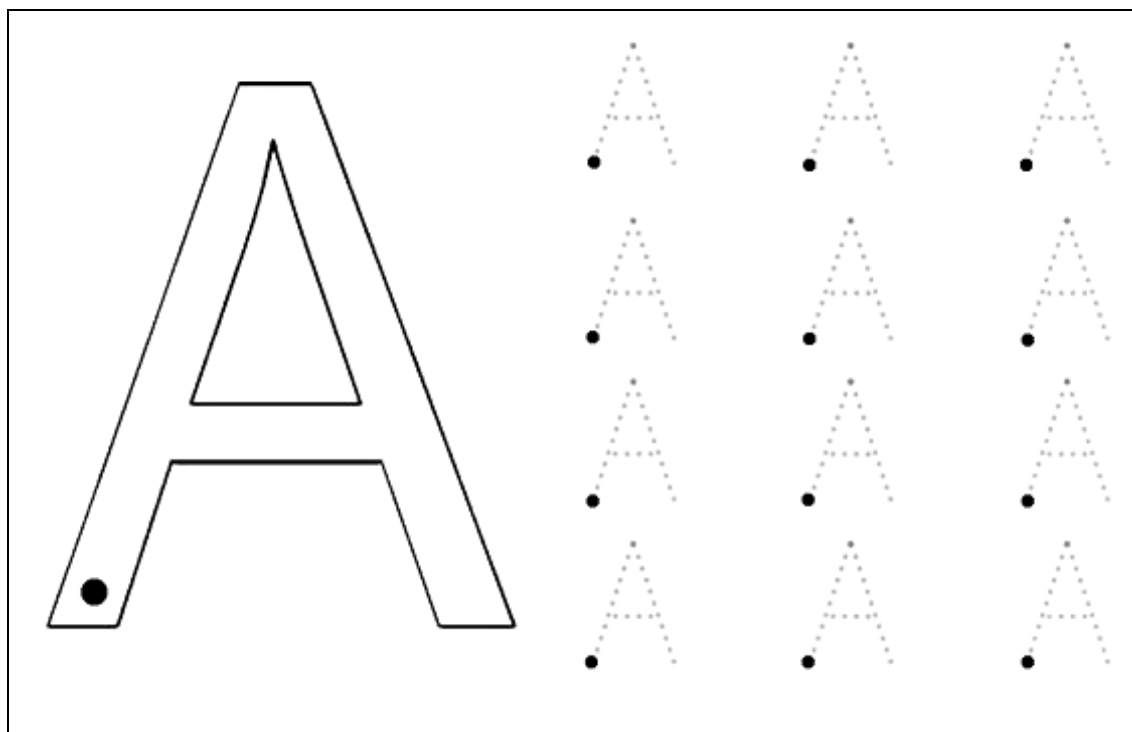
NUCLEO: LENGUAJE VERBAL



**ESTA GUIA PERTENECE A:**

**OBJETIVO:** Representar gráficamente algunas LETRAS, utilizando diferentes recursos.


**ACTIVIDAD:** Rellena la vocal "A" con material a elección. Completar con línea continua la vocal "A", utilizando lápiz grafito.



**GUIA N° 5**

**OBJETIVO:** Descubrir en contextos lúdicos, atributos fonológicos de palabras conocidas, identificación de sonidos iniciales.


**ACTIVIDAD:** Recortar y pegar o dibujar elementos con "A" dentro del árbol.





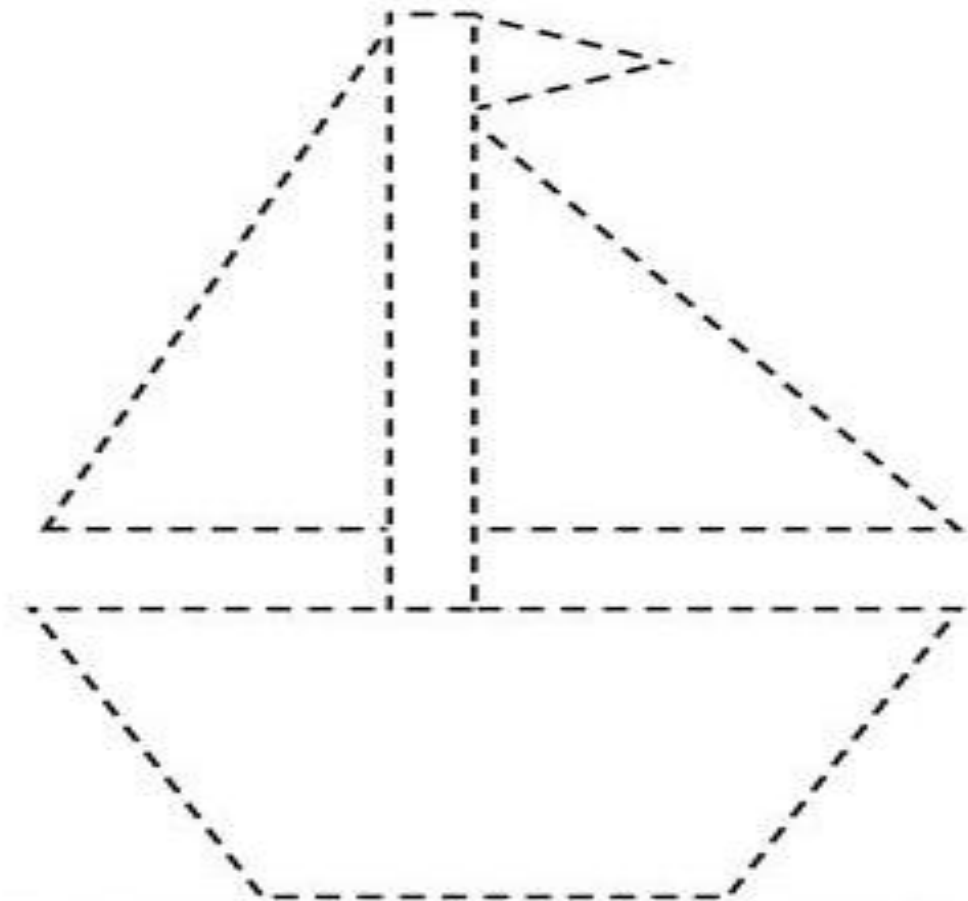
GUIA N° 5

**ACTIVIDAD:** Colorea los elementos que comienzan con “A” y repasa las “A –a” con plumón.  
Sweater- arcoíris- árbol- columpio- taza- camisa- flor- atún- flauta- anteojos- cantante- arenero.



**OBJETIVO:** Representar gráficamente algunos TRAZOS, utilizando diferentes recursos.

**ACTIVIDAD:** Traza las líneas punteadas del velero, usando plumón.





### GUIA N° 5

**OBJETIVO:** Comunicar oralmente temas de su interés, empleando un vocabulario variado y pertinentes a las distintas situaciones comunicativas

**ACTIVIDAD:** Se presenta al niño o niña una canción sobre el crecimiento. Luego de observar el video.

Se trabajaran con el texto **CUADERNO DE ACTIVIDADES NT 1**, entregado por el ministerio de educación en la **PÁGINA 11**: Se le presenta una fotografía de él cuando bebé, la que se pegara en el libro en el cuadro que allí aparece y se le pregunta ¿Cómo era?, el adulto registra arriba de la foto la respuesta del niño (a). Posteriormente se le invita a observarse en un espejo y responder la pregunta ¿Cómo eres ahora? (se registra la respuesta arriba del dibujo que hará el niño o la niña) para que luego en el espacio en blanco se dibuje. Una vez se ha finalizado de dibujar pídale que nombre en que se parece y en que es diferente a cuando era un bebé. Se registra la respuesta.

Sugerencias de videos sobre profesiones y oficios:

**Estás creciendo | Canciones infantiles | Canción original de LBB Junior**

<https://www.youtube.com/watch?v=SODuP4rV8yY>

**OBJETIVO:** Descubrir en contextos lúdicos, atributos fonológicos de palabras conocidas, tales como segmentación y conteo de sílabas.

Se enviara un video vía Whatsapp para repasar segmentación silábica previa a realizar la actividad que sigue a continuación.

**ACTIVIDAD:** Colorear, recortar (con ayuda de un adulto) y pegar cada imagen en la columna que corresponde a la cantidad de sílabas que tiene.

1	2	3

