



GUÍA DE APRENDIZAJE N° 6

ASIGNATURA/MÓDULO: ENGLISH	CURSO: 5TH GRADE
DOCENTE: María Soledad Torres Torreblanca	
CORREO ELECTRÓNICO DOCENTE: soledadtorresicp@gmail.com	

ALUMNO/A:	FECHA:
OBJETIVOS DE APRENDIZAJE: ✓ OA5, OA12. Identificar y describir objetos, personas y lugares en su apariencia.	
LINK CÁPSULA EDUCATIVA:	
LINK VÍDEOS DE APOYO: https://www.youtube.com/watch?v=LF3crIV28xA Opposite words – English Singing	
INSTRUCCIONES GENERALES PADRES/APODERADOS Y ESTUDIANTES	
1. Esta guía de aprendizaje SI DEBE SER ENVIADA O ENTREGADA PARA SER REVISADA . Puedes resolverla en tu cuaderno o imprimirla y resolver en la misma guía. Si tienes computador puedes resolverla en un archivo (WORD) y enviarla a tu profesor/a de asignatura y/o módulo, a través de correo electrónico o fotografía a través de WhatsApp al número +56920500037 (Miss Soledad)	
2. RECUERDA que, en caso de dudas, puedes comunicarte con tu profesor/a de asignatura y/o módulo de lunes a viernes, de 08:30 a 18:00 horas, a través de correo electrónico. Recibirás tu respuesta en un máximo de 3 días hábiles.	
3. NO OLVIDES indicar en el ASUNTO del correo electrónico, el curso al que perteneces, la guía que consultas y tu nombre. Por ejemplo, "5TO ROBLE, GUIA 6, NOMBRE ESTUDIANTE", para poder agilizar la respuesta que esperas.	

En la guía número 5 aprendimos lo que eran los pronombres en inglés. ¿Los recuerdas? Escríbelos acá:

En esta guía aprenderemos a describir objetos, lugares y personas, usando adjetivos. (Adjectives).

Adjectives are words that describe nouns -> Los adjetivos son palabras que describen sustantivos (personas, lugares, cosas o animales).

A. Watch the video "Opposite words" and complete the chart with the opposite for the following words / Mira el video "Opposite words" y completa la tabla con los opuestos de las siguientes palabras:

Opposite adjectives:

	Small		Heavy	
Tall				Empty
	Strong		Dirty	
Soft				Dry
	Slow		New	

B. Write the correct adjective before the following nouns / Escribe el adjetivo correcto antes de los siguientes sustantivos (No se pueden repetir)

1. _____ rock	2. _____ dessert
2. _____ mountain	4. _____ bottle



Usando adjetivos para decir como es un objeto, persona o animal

Principalmente tenemos dos formas de describir algo:

Ejemplo	Significado	Explicación
A. The pencil is new.	<i>El lápiz es nuevo.</i>	El sustantivo (pencil) va ANTES del adjetivo (new) pero entre ambos va is (es o está)
B. This is a new pencil	<i>Este es un lápiz nuevo.</i>	El sustantivo (pencil) va DESPUÉS del adjetivo (new). No se usa "is".

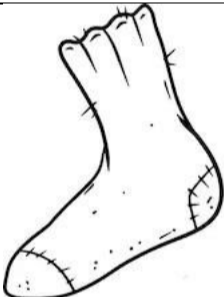



*Importante: Los colores también son adjetivos.

¿Todo bien hasta aquí? Primero, vamos a hacer un vocabulario y luego veamos si puedes describir las siguientes imágenes. Describe 2 usando la forma A (con "is") y 2 usando la forma B (sin "is")

C. Write the meaning in spanish of the following words / Escribe el significado en español de las siguientes palabras:

1. **Sock** = _____
2. **Island** = _____
3. **Wrestler** = _____
4. **Snail**= _____

D. Look at each picture and write a sentence describing it / Mira cada imagen y escribe una oración que la describa (ayúdate con el vocabulario del ejercicio C)

 <p>_____</p> <p>_____</p>	 <p>_____</p> <p>_____</p>
 <p>_____</p> <p>_____</p>	 <p>_____</p> <p>_____</p>

Good job! Have a wonderful week!