



**GUÍA DE APRENDIZAJE N° 6**

ASIGNATURA: Música	CURSO: 3° A - B
DOCENTE: Yeanany Muñoz A – Jenny Miranda V.	
CORREO ELECTRÓNICO DOCENTE: <a href="mailto:yeanyanymunozicp@gmail.com">yeanyanymunozicp@gmail.com</a> / <a href="mailto:jennymirandacicp@gmail.com">jennymirandacicp@gmail.com</a>	

ALUMNO/A:	FECHA:
<b>OBJETIVOS DE APRENDIZAJE:</b>	
<ul style="list-style-type: none"> <li>Distinguir las tareas para elaborar un objeto tecnológico, identificando los materiales y las herramientas necesarias en cada una de ellas para lograr el resultado deseado.</li> </ul>	
<b>LINK VIDEO DE APOYO:</b>	
<b>LINK TEXTOS ESCOLARES:</b> <a href="http://www.aprendoenlinea.mineduc.cl/">www.aprendoenlinea.mineduc.cl/</a>	

**INSTRUCCIONES GENERALES PADRES/APODERADOS Y ESTUDIANTES**

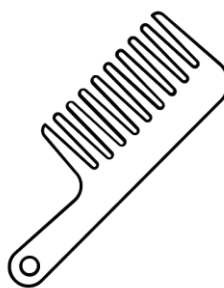
- Esta guía de aprendizaje **SI DEBE SER ENVIADA O ENTREGADA PARA SER REVISADA**. Puedes resolverla en tu cuaderno o imprimirla y resolver en la misma guía. Si tienes computador puedes desarrollarla en un archivo (WORD) y enviarla a tu profesor/a de asignatura y/o módulo, a través de correo electrónico o fotografía a través de whatsapp.
- RECUERDA que, en caso de dudas, puedes comunicarte con tu profesor/a de asignatura de lunes a viernes, de 08:30 a 18:00 horas, a través de correo electrónico. Recibirás tu respuesta en un máximo de 3 días hábiles.
- NO OLVIDES** indicar en el ASUNTO del correo electrónico, el curso al que perteneces, la guía que consultas y tu nombre. Por ejemplo, "1°MEDIO ROBLE, GUIA 1, NOMBRE ESTUDIANTE", para poder agilizar la respuesta que esperas.



Ya hemos conocido los objetos **simples y compuestos o complejos**. Ahora te invito a realizar la siguiente actividad siguiendo las claves.







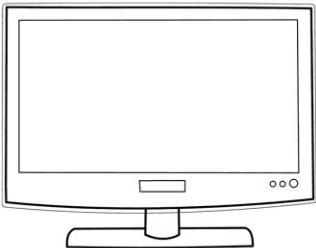

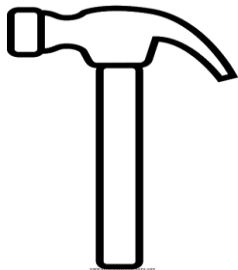
- Observa las imágenes.
- En el numero 1 escribe si es objeto simple o complejo.
- En el número 2 escribe para que sirve.

A continuación, te muestro un ejemplo:



- Objeto simple \_\_\_\_\_
- Sirve para peinar. \_\_\_\_\_



 <p>1- _____</p> <p>2- _____</p>	 <p>1- _____</p> <p>2- _____</p>	 <p>1- _____</p> <p>2- _____</p>
 <p>1- _____</p> <p>2- _____</p>	 <p>1- _____</p> <p>2- _____</p>	 <p>1- _____</p> <p>2- _____</p>
 <p>1- _____</p> <p>2- _____</p>	 <p>1- _____</p> <p>2- _____</p>	 <p>1- _____</p> <p>2- _____</p>

A continuación, marca con una **X** de acuerdo a lo que aprendiste.  
Luego en los espacios designados deberás responder las preguntas propuestas.

¿Qué aprendí?	 Logrado	 Medianamente logrado	 Debo mejorar
Reconocer objetos simples y complejos.			
Identificar para que sirven los objetos tecnológicos.			
¿Quién te ayudó a realizar las actividades?			
¿Qué fue lo que más te costó?			