




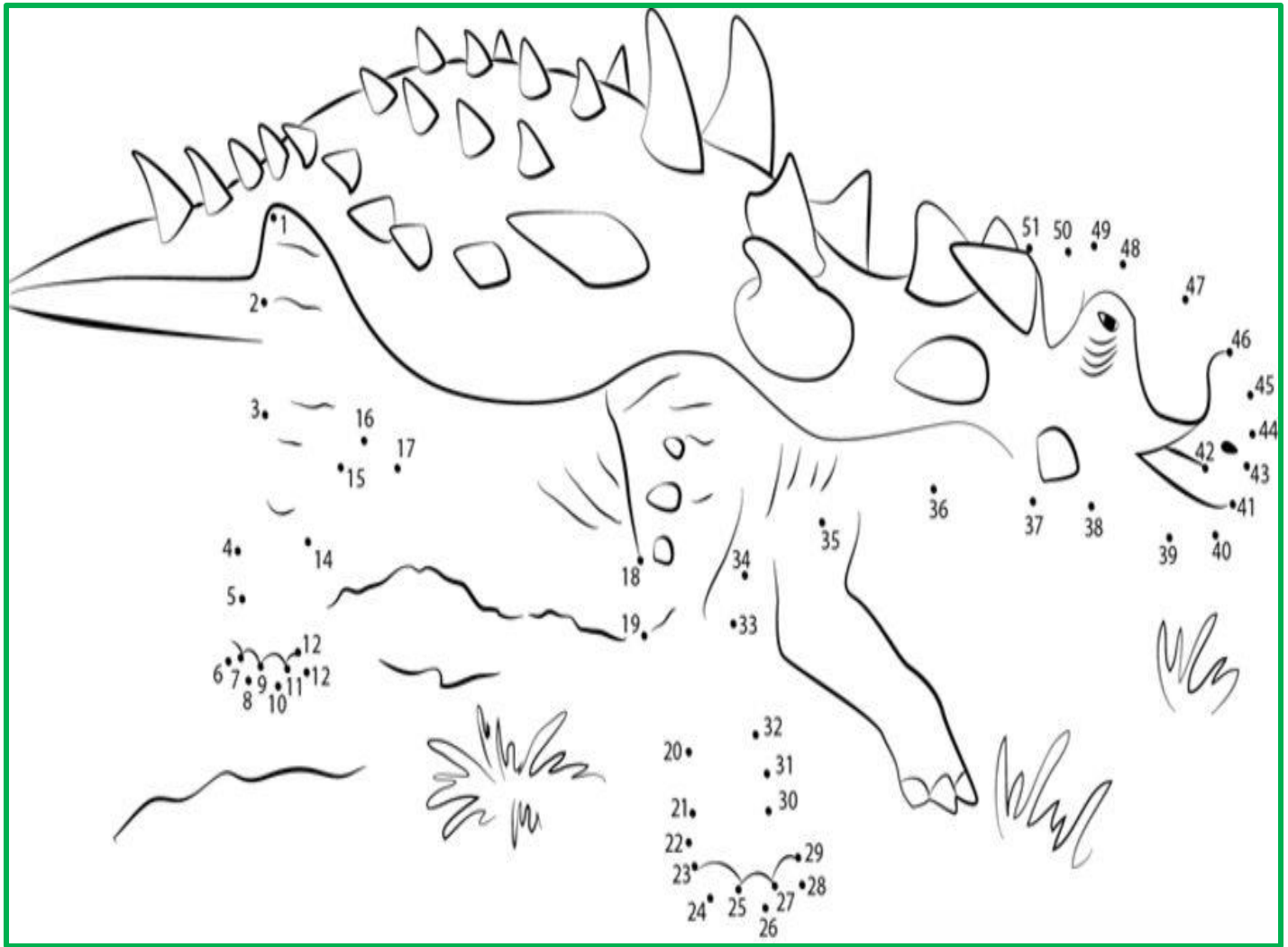
PROYECTO INTERDISCIPLINARIO - ENTREGA N°9

ASIGNATURAS/MÓDULOS ARTICULADOS: - Matemáticas – Ed. Física - Tecnología	CURSO: 1° básico _____
DOCENTES A CARGO: Jennifer González – Bania Erazo	FECHA:
DOCENTES DE ASIGNATURA:	
CORREOS ELECTRÓNICOS DOCENTES: jgonzalezgalleguillosicp@gmail.com - baniaerazoicp@gmail.com	
OBJETIVO GENERAL: Contar del 1 al el 50, de 1 en 1, de 10 en 10 agrupando cantidades y asociando a unidades y decenas. Confeccionar un dinosaurio con materiales al alcance, siguiendo los pasos de forma autónoma, y a su vez contando dichos números junto a la actividad física.	
CONSULTAS, DUDAS Y EVIDENCIAS DE TU TRABAJO, DEBE SER ENVIADO AL CORREO DE LAS DOCENTES DE ESTA GUÍA.	
INDICACIONES: leer detenidamente cada ítem para entender las instrucciones, luego proponer un orden o calendario para ir avanzando junto al estudiante. El propósito es avanzar de forma paulatina, no dejar todo el proyecto para un solo día.	

Proyecto: “Contemos con Dino”			
Fecha de envío	07/09/2020	Fecha tope de entrega	2/10/2020
Unidad	Segundo semestre – Unidad 3		
Recursos	<ul style="list-style-type: none"> Recortables de esta guía, papel blanco o de color, pegamento, tijeras. Link de apoyo: https://www.youtube.com/watch?v=HuYFPOIGH2k Nombre del video: 1 al 50 contando globos para niños - Videos Aprende https://www.youtube.com/watch?v=NSrr-0Dk8LE UNIDADES Y DECENAS EDUCACIÓN INICIAL 		
Imágenes de ejemplo	 <p style="text-align: center;">Recuerda: las imágenes adjuntas en la guía son sólo de <u>ejemplo</u>, los trabajos no deben ser iguales. Puede agregarle otros elementos, forma o cambiar materiales. Debe cumplir con el objetivo.</p>		



- I. ¡Vamos a contar! Contemos de 1 en 1 hasta el número 50. Une y descubre el dinosaurio que se forma. Encierra o colorea sus puas en grupos de a 10. (Ej: 10 rojas, 10 amarillas, 10 naranjas)



- II. Agrupemos de 10 elementos, encierra en un círculo por cada Decena. Completa con la cantidad de Decenas y Unidades









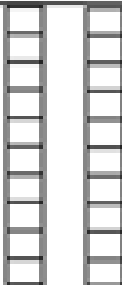




____ Decenas ____ Unidades



____ Decenas ____ Unidades





			
Decenas	Unidades	Decenas	Unidades
			
Decenas	Unidades	Decenas	Unidades
			
Decenas	Unidades	Decenas	Unidades

III. Ejercitemos nuestro cuerpo. Necesitaremos una cuerda para saltar, sino sólo dar brincos.

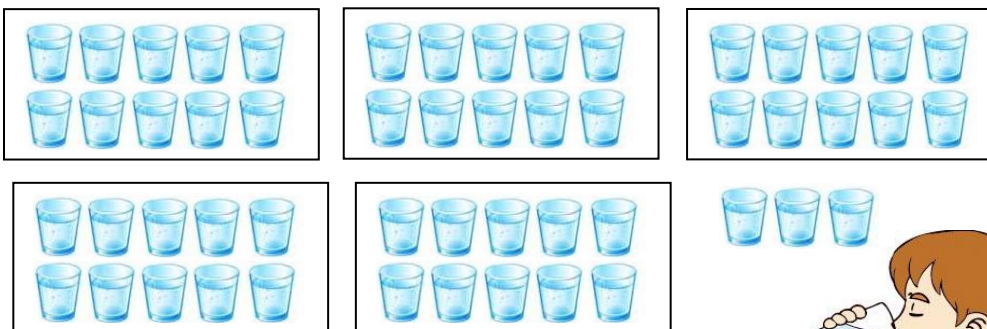
- Te puedes apoyar utilizando el Dinosaurio de conteo hasta el 50.
- Tener agua para hidratarse.

Instrucciones:

- 1) Saltar la cuerda contando del 1 al 50.
- 2) Saltar en el pie izquierdo del 1 al 10. Luego saltar en el pie derecho del 11 al 20.
- 3) Dar aplausos del 21 al 30. Luego aplaudo y abro brazos del 31 al 40.
- 4) Finalmente camino en puntita de pie dando pasos del 41 al 50.

Desafío:

Carlos le pregunta a la doctora Martina ¿Cuántos vasos de agua se deben beber en una semana?

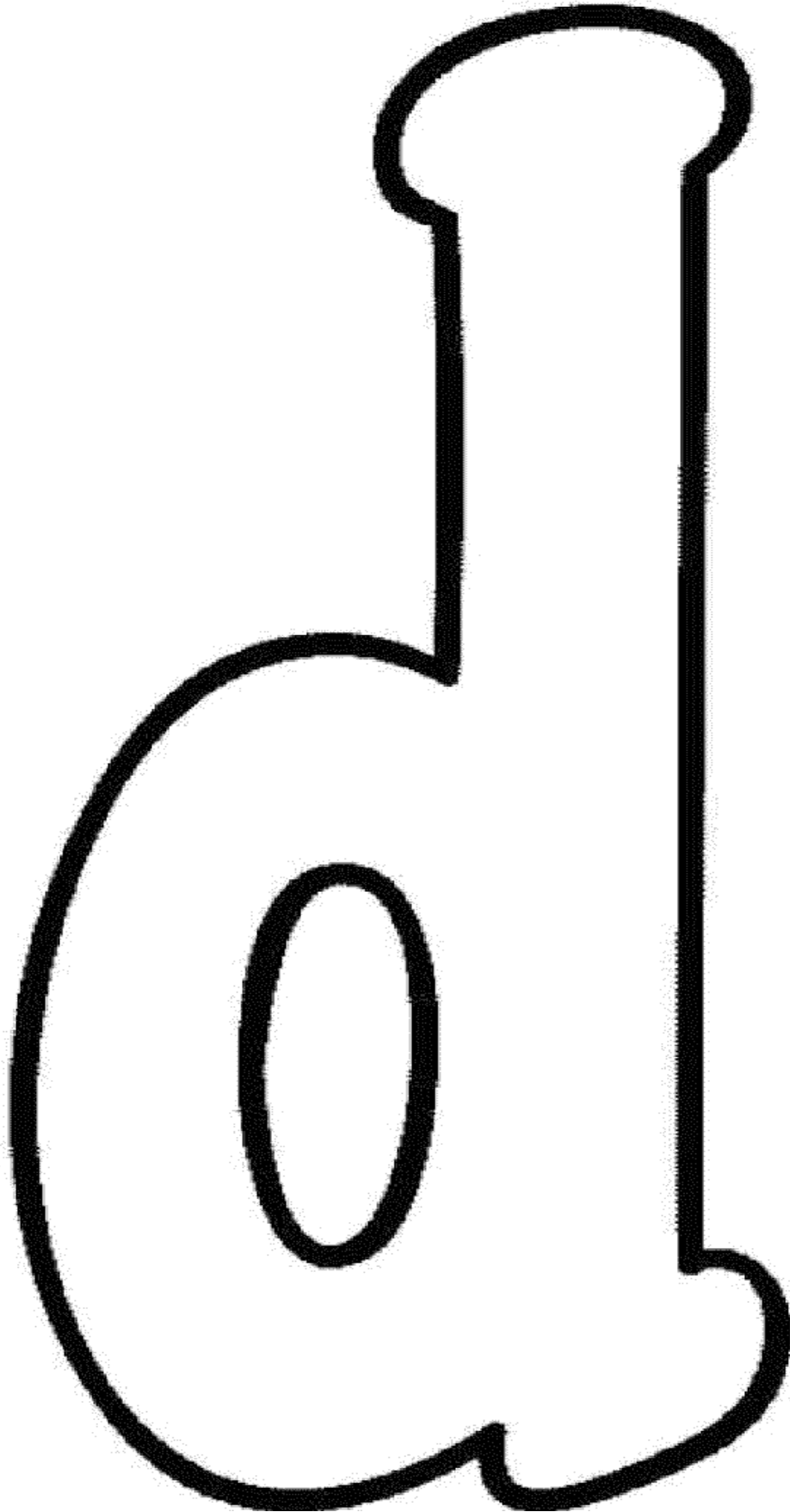


Ayuda a Carlos a contar ¿Cuántos vasos de agua a la semana debe beber?



IV. Crear a “Dino” siguiendo los siguientes pasos de forma **autónoma**, un adulto puede “guiar”.

- 1) Recorta la letra “d” de Dino y la regla numérica de la última página de esta guía.
- 2) En una hoja aparte dibuja la cabeza, púas, pies y cola. Colorea y decora a tu gusto.
- 3) Armar y pegar las partes. Procura pegar la regla en su cuello.
- 4) Ahora puedes contar con Dino y usarlo para tu actividad física. Finalmente pégalo en un lugar visible para que puedas contar hasta el 50, de 1 en 1, de 2 en 2, de 10 en 10.
- 5) Si quieres puedes hacer a Dino y los números más grande (opción personal).
- 6) Envía un video a tu profesora (máx. 2 min.) contando junto a Dino, aplaudiendo por cada número o saltando. Puedes elegir el o los ejercicios del ítem “III. Ejercitemos nuestro cuerpo”.



50
49
48
47
46
45
44
43
42
41
40
39
38
37
36
35
34
33
32
31
30
29
28
27
26
25
24
23
22
21
20
19
18
17
16
15
14
13
12
11
10



LISTA DE COTEJO PARA EVALUAR EL PROYECTO

ASIGNATURAS	Matemáticas – Ed. Física - Tecnología
FECHA	

INDICADORES	LO PRESENTA (1)	NO LO PRESENTA (0)
Cuenta de 1 en 1 hasta el número 50. Une y descubre el dinosaurio que se forma.		
Agrupar las púas del dinosaurio en grupos de a 10. Formando 3 grupos.		
Agrupar los elementos de a 10 encerrando o coloreando.		
Identifica las unidades y decenas de cada ejercicio.		
Cuantifica (cuenta) la cantidad de vasos.		
Sigue instrucciones de manera autónoma con guía de un adulto y el trabajo (“Dino”) lo evidencia.		
Realiza los saltos o aplausos (actividad física) secuenciados de 1 en 1 hasta el 50. (observación por video)		
PUNTAJE OBTENIDO		
INDICADOR DE LOGRO		

OBSERVACIONES:
